



La scuola dell'infanzia



La scuola dell'infanzia si presenta come **un ambiente protettivo, capace di accogliere le diversità e di promuovere le potenzialità di tutti i bambini**, che fra i tre e i sei anni esprimono una grande ricchezza di bisogni ed emozioni, che sono pronti ad incontrare e sperimentare nuovi linguaggi, che pongono a se stessi, ai coetanei e agli adulti domande impegnative e inattese, che osservano e interrogano la natura, che elaborano le prime ipotesi sulle cose, sugli eventi, sul corpo, sulle relazioni, sulla lingua, sui diversi sistemi simbolici.

La scuola dell'infanzia riconosce questa pluralità di elementi che creano tante possibilità di crescita, emotiva e cognitiva insieme, **PER FAR EVOLVERE LE POTENZIALITÀ DI TUTTI E DI CIASCUNO, CREARE LA DISPONIBILITÀ NEI BAMBINI A FIDARSI E AD ESSERE ACCOMPAGNATI, NELL'AVVENTURA DELLA CONOSCENZA.**

La scuola promuove lo star bene e un sereno apprendimento attraverso la cura degli ambienti, la predisposizione degli spazi educativi, la conduzione attenta dell'intera giornata scolastica.

(Dalle Indicazioni Nazionali - 2012)

L'ambiente di apprendimento



Scuola dell'infanzia
"Bivio Sagramoso" Ispra



Il curricolo della scuola dell'infanzia non coincide con la sola organizzazione delle attività didattiche che si realizzano nella sezione, ma si esplica in un'equilibrata integrazione di momenti di cura, di relazione, di apprendimento, dove le stesse ROUTINE (l'ingresso, il pasto, la cura del corpo, il riposo, ecc.) svolgono una funzione di regolazione dei ritmi della giornata e si offrono come "base sicura" per nuove esperienze e nuove sollecitazioni.

(Dalle Indicazioni Nazionali - 2012)

L'ambiente di apprendimento



Scuola dell'infanzia
"Brivio Sagramoso" Ispra



L'apprendimento avviene attraverso l'azione, l'esplorazione, il contatto con gli oggetti, la natura, l'arte, il territorio, in una dimensione ludica, da intendersi come forma tipica di relazione e di conoscenza.

(Dalle Indicazioni Nazionali - 2012)



✓ La nostra scuola è una **SCUOLA PARITARIA**
ai sensi della legge 10/03/2000 nr°62

✓ Segue il **REGOLAMENTO**
del Ministero della Pubblica Istruzione

✓ Ha adottato un **MENU'** approvato dall'ASL

✓ Il **CALENDARIO SCOLASTICO**
segue quello della scuola primaria di Ispra

La RETTA

Il comune di Ispra, eroga un contributo di 105€ per ogni bambino residente e frequentante chiedendo alla Scuola di ridistribuirlo nelle 5 fasce ISEE fissando le quote per le prime due e per l'ultima; le quote delle fasce centrali saranno calcolate dopo aver distribuito il contributo sulle altre e sarà tanto maggiore quanto minori saranno gli alunni nelle prime due fasce e maggiori quelli dell'ultima.

Fascia ISEE	Valore ISEE	Contributo Comunale	Costo per la famiglia sezione Infanzia	Costo per la famiglia Sezione Primavera
A	da 0 a 4.000	175	90	195
B	da 4.001 a 8.000	155	110	215
C	da 8.001 a 20.000	135 (a.s.2023/2024)	130 (a.s.2023/2024)	235 (a.s.2023/2024)
D	da 20.001 a 30.000	125 (a.s.2023/2024)	140 (a.s.2023/2024)	245 (a.s.2023/2024)
E	Oltre i 30.000 o non dichiarato	50	215	320
Non Residenti	Non applicato	-	265	370
Costi per servizi aggiuntivi				
Pre Scuola	20 euro/mese - se saltuario 5€ per giorno (per fratelli, se entrambi presenti, applicato sconto del 50%)			
Post Scuola	50 euro/mese - se saltuario 10€ per giorno (per fratelli, se entrambi presenti, applicato sconto del 50%)			
Campus Estivo (no covid)	320,00€ se mese intero, 80,00€ per settimana o frazione (la quota include i pasti, ma non il pre e/o post scuola). I costi saranno rimodulati in base al numero effettivo delle iscrizioni e confermati ai genitori			

Nota	Il valore del contributo comunale rimanente dopo la distribuzione sulle fasce "A", "B" ed "E" verrà ridistribuito sulle fasce "C" e "D" privilegiando la fascia "C". Il calcolo è effettuato nel mese di agosto; le iscrizioni successive al 31 agosto potranno godere di un contributo comunale massimo di 105,00€.
------	--

RIMBORSO del BUONO PASTO

La scuola, in caso di assenza per malattia riconosce una riduzione della retta di € 4,00 per ogni pasto non consumato; tale riduzione sarà applicata alla retta del mese di Giugno.

Per aver diritto alla riduzione occorre:

1. comunicare l'assenza per malattia esclusivamente via mail all'indirizzo asilo.ispra@gmail.com entro e non oltre le ore 9.00 del primo giorno d'assenza.
2. Consegnare all'insegnante, il primo giorno di rientro a scuola, il modulo di autocertificazione della malattia, compilato in ogni sua parte e sottoscritto.

La riduzione della retta non è applicata alla sezione primavera ed alle fasce ISEE A e B; per tutte le altre fasce, la riduzione non potrà in alcun caso comportare una retta inferiore alla retta della fascia B.

In caso di mancata frequenza dell'alunno per l'intero mese la quota mensile dovrà essere pagata nella misura di 185€ per le sezioni infanzia e 290€ per la primavera in quanto il comune non riconosce il contributo qualunque sia la fascia di appartenenza.

11 BONIFICO

Il bonifico deve essere effettuato utilizzando i seguenti dati:

Beneficiario : Parrocchia San Martino di Ispra

Indirizzo : Piazza San Martino 102 21027 Ispra (VA)

IBAN : IT 57105387 50340 0000 4236 0379

Causale : RETTA Cognome e nome del bambino/a

Si sottolinea l'importanza di indicare il cognome e nome del bambino nella causale del bonifico.

Servizio di PRE e POST scuola

L'importo del bonifico, in caso di fruizione del PRE e/o del POST scuola, deve comprendere oltre alla retta il costo del PRE scuola (20 €/mese) e/o del POST scuola (50 €/mese). La quota del PRE (5 €) e del POST (10 €) scuola sporadico va consegnata in segreteria.

Chiunque può accedere al servizio di PRE e POST scuola, ma la precedenza è data ai bambini i cui genitori lavorano entrambi.

GLI SPAZI della SCUOLA



4 sezioni eterogenee scuola dell'infanzia

1 sezione primavera

1 salone

1 palestra

2 dormitori

2 bagni (uno ad uso esclusivo della sez. primavera)

1 cortile + uno spazio per le attività all'aperto

Il personale:

6 insegnanti di sezione

1 coordinatrice (anche insegnante di sezione)

1 educatrice jolly

1 insegnante sostegno

1 segretario

2 ausiliarie

18 volontari

Le 5 SEZIONI



Scuola dell'infanzia
"Brivio Sagramoso" Ispra



La PALESTRA



Scuola dell'infanzia
"Brivio Sagramoso" Ispra




2 DORMITORI

...con le NONNE della nanna



Scuola dell'infanzia
"Bivio Sagramoso" Ispra



2 BAGNI



Scuola dell'infanzia
"Brivio Sagramoso" Ispra





Scuola dell'infanzia
"Brivio Sagramoso" Ispra

IL SALONE

A CORTILE



Scuola dell'infanzia
"Brivio Sagramoso" Ispra



Uno SPAZIO nel nostro cortile per le attività all'aperto!



Scuola dell'infanzia
"Brivio Sagramoso" Ispra



Il prato dell'ORATORIO



Scuola dell'infanzia
"Brivio Sagramoso" Ispra



ORARIO SCOLASTICO



pre-scuola: 7.30-8.45

entrata: 8.45-9.00

uscita intermedia: 13.00-13.30 (12.30 per la sez. primavera)

uscita pomeridiana: 15.30-15.45

post-scuola: 15.45-18.00

Per poter organizzare al meglio
le attività è assolutamente necessario
essere sempre **PUNTUALI!**

I campi di esperienza



In questo grado di scuola **LA CENTRALITÀ DI OGNI SOGGETTO NEL PROCESSO DI CRESCITA È FAVORITA DAL PARTICOLARE CONTESTO EDUCATIVO:**

è la scuola dell'attenzione e dell'intenzione,
del CURRICOLO IMPLICITO (organizzazione degli spazi e dei tempi della giornata educativa) e di QUELLO ESPLICITO (che si articola nei campi di esperienza)

I CAMPI di ESPERIENZA mettono al centro dell'apprendimento l'operare del bambino, la sua corporeità, le sue azioni, i suoi linguaggi.

Nella scuola dell'infanzia non si tratta di organizzare e "insegnare" precocemente contenuti di conoscenza o linguaggi/abilità, perché **i campi di esperienza vanno piuttosto visti come contesti culturali e pratici che "amplificano" l'esperienza dei bambini grazie al loro incontro con immagini, parole, sottolineature e "rilanci" promossi dall'intervento dell'insegnante.**

(dalle Indicazioni Nazionali nuovi scenari - 2018)

I campi di esperienza:



- **il sé e l'altro** (collaborare e confrontarsi con i compagni, riconoscere i principali segni religiosi, conoscere le istituzioni...)

- **il corpo e il movimento** (prendersi cura del proprio corpo, le routines quotidiane, psicomotricità...)

- **immagini, suoni e colori** (riconoscere le proprie emozioni, saper esprimersi attraverso il disegno, la pittura...)

- **discorsi e le parole** (attenzione al linguaggio, ascolto, memorizzazione, "lettura": primo avvicinamento alla lingua scritta)

- **la conoscenza del mondo** (osservare il proprio corpo e il mondo esterno, saper classificare oggetti, sequenze temporali, indicatori spaziali...)

La nostra scuola si pone la finalità
di promuovere lo sviluppo di...



IDENTITÀ:

il bambino vive serenamente tutte le dimensioni del proprio io.

AUTONOMIA:

il bambino acquisisce sempre più fiducia in sé e negli altri

COMPETENZE:

il bambino gioca, si muove, curiosa, manipola, ascolta, racconta...

CITTADINANZA:

il bambino impara a "vivere" con i compagni,
ad ascoltarsi e riconoscere i suoi bisogni e quelli degli altri.

Si stabiliscono regole condivise.

La nostra SETTIMANA



Scuola dell'infanzia
"Bivio Sagramoso" Ispra

OTTOBRE-DICEMBRE

9.15-10.15

10.15-11.15

13.00-14.00

14.00-15.00

LUNEDI'

MARTEDI'

MERCOLEDI'

GIOVEDI'

VENERDI'

Verso la fine del mese di Settembre ci sarà l'assemblea di inizio anno, durante la quale saranno illustrate tutte le attività che i bambini svolgeranno durante la settimana!



OTTOBRE-DICEMBRE	9.15-10.15	10.15-11.15	13.00-14.00	14.00-15.00
LUNEDI'	RELIGIONE GRANDI1 (9.15-9.55) PSICOMOTRICITA' PICCOLI 1	RELIGIONE GRANDI2 (9.55-10.40) PSICOMOTRICITA' PICCOLI 2	LABORATORIO MEDI E GRANDI	
MARTEDI'	PISCINA		RELIGIONE MEDI1 (13.00-13.40)	RELIGIONE MEDI2 (13.40-14.30)
	RELIGIONE PRIMAVERA		LABORATORIO GRANDI	
MERCOLEDI'	INGLESE GRANDI1	INGLESE GRANDI 2	INGLESE MEDI 1	INGLESE MEDI 2
	PROGRAMMAZIONE		LABORATORIO GRANDI	
GIOVEDI'	PROGRAMMAZIONE		LABORATORIO MEDI E GRANDI	
	PSICOMOTRICITA' PRIMAVERA			
VENERDI'	RELIGIONE PICCOLI 1 (9.15-9.55)	RELIGIONE PICCOLI2 (9.55-10.40)	LABORATORIO MEDI E GRANDI	
	PROGRAMMAZIONE			

I nostri progetti annuali:



Scuola dell'infanzia
"Bivio Sagramoso" Ispira

✓ PROGRAMMAZIONE ANNUALE

✓ ED. CIVICA

✓ INGLESE

✓ RELIGIONE

✓ PSICOMOTRICITA'

✓ ACQUATICITA'



Scuola dell'infanzia Brivio Sagramoso



Mi piace

"Mi piace": **876** · Follower: **929**

PER RESTARE AGGIORNATO
SULLE NOSTRE ATTIVITÀ...
...SEGUICI SU FACEBOOK!



Legge del 20 agosto 2019, n. 92:

"Introduzione dell'insegnamento scolastico dell'educazione civica"

«Nell'articolo 7 della Legge è affermata la necessità che le istituzioni scolastiche **RAFFORZINO LA COLLABORAZIONE CON LE FAMIGLIE AL FINE DI PROMUOVERE COMPORTAMENTI IMPRONTATI A UNA CITTADINANZA CONSAPEVOLE**, non solo dei diritti, dei doveri e delle regole di convivenza, ma anche delle sfide del presente e dell'immediato futuro, anche integrando il Patto educativo di corresponsabilità.»

«l'introduzione dell'educazione civica nella scuola dell'infanzia, con l'avvio di **INIZIATIVE DI SENSIBILIZZAZIONE ALLA CITTADINANZA RESPONSABILE**.

Tutti i campi di esperienza individuati dalle Indicazioni nazionali per il curricolo possono concorrere al graduale sviluppo della consapevolezza della identità personale,
della percezione di quelle altrui,
delle affinità e differenze che contraddistinguono tutte le persone,
della progressiva maturazione del rispetto di sé e degli altri, della salute,
del benessere, della prima conoscenza dei fenomeni culturali.»



La PACE



Scuola dell'infanzia
"Bivio Sagramoso" Ispra

La giornata deLL'ACQUA



La giornata dei CALZINI SPAIATI

La giornata della GENTILEZZA



Religione



Scuola dell'infanzia
"Brivio Sagramoso" Ispra



L'educazione cristiana si riferisce al modo con cui viene presentato ogni contenuto educativo. L'insegnamento della religione si colloca all'interno di una proposta educativa più ampia che deve avere una sua originalità e un suo taglio particolare proprio in vista della finalità generale della scuola cattolica.
(dal PEI della scuola)

PSICOMOTRICITA'

in collaborazione con Centro Elpis «Star bene si può»



Obiettivi: La scuola dell'infanzia mira a sviluppare gradualmente nel bambino la capacità di leggere e interpretare i messaggi provenienti dal corpo proprio e altrui, rispettandolo e avendone cura. La scuola dell'infanzia mira altresì a sviluppare la capacità di esprimersi e di comunicare attraverso il corpo per giungere ad affinarne le capacità percettive e di conoscenza degli oggetti, la capacità di orientarsi nello spazio, di muoversi e di comunicare secondo immaginazione e creatività.



PSICOMOTRICITA'

in collaborazione con Centro Elpis «Star bene si può»



Scuola dell'infanzia
"Bivio Sagramoso" Ispira

PRIMAVERA e PICCOLI: 10 lezioni da Ottobre a Dicembre
MEDI e GRANDI: 15 lezioni da Gennaio a Marzo



SCHEDE di OSSERVAZIONE

in collaborazione con Centro «ELPIS! Star bene si può!»



Scuola dell'infanzia
"Brivio Sagramoso" Ispra



Questionario Osservativo
24 – 36 mesi




Riepilogo Generale degli Obiettivi				
Legenda Osservazione	alto rischio	medio rischio	basso rischio	Punteggio Realizzato
	4-9	10-12	13-16	
Linguaggio in entrata	4-9	10-12	13-16	
Linguaggio in uscita	4-9	10-12	13-16	
Componenti Linguistiche	3-7	8-9	10-12	
Motricità globale	4-9	10-12	13-16	
Motricità fine	3-7	8-9	10-12	
Grafismo e schema corporeo	3-7	8-9	10-12	
Gioco	4-9	10-12	13-16	
Funzioni Esecutive	4-9	10-12	13-16	
Emozioni	4-9	10-12	13-16	
Autonomie	6-15	16-19	20-24	

Campi d'osservazione:	Mese di Rilevazione	Punteggio Realizzato	Punteggio Massimo
Linguaggio in entrata	Gennaio		16
	Maggio		16
Linguaggio in uscita	Gennaio		16
	Maggio		16
Componenti linguistiche	Gennaio		12
	Maggio		12
Motricità Globale	Gennaio		16
	Maggio		16
Motricità Fine	Gennaio		12
	Maggio		12
Grafismo e Schema corporeo	Gennaio		12
	Maggio		12
Gioco	Gennaio		16
	Maggio		16
Funzioni Esecutive	Gennaio		16
	Maggio		16
Emozioni	Gennaio		16
	Maggio		16
Autonomie	Gennaio		24
	Maggio		24

PROGETTO GIROTONDO

Questionario Osservativo dello Sviluppo Cognitivo - 5 anni



Riepilogo Generale degli Obiettivi					
Aree d'Osservazione	alto rischio	medio rischio	basso rischio	Punteggio Realizzato	
	4-9	10-12	13-16	Gennaio	Maggio
Funzioni Esecutive	4-9	10-12	13-16		
Emozioni	4-9	10-12	13-16		
Autonomie	6-15	16-20	21-24		

Aree d'osservazione:	Mese di Rilevazione	Punteggio Realizzato	Punteggio Massimo
Funzioni Esecutive	Gennaio		16
	Maggio		16
Emozioni	Gennaio		16
	Maggio		16
Autonomie	Gennaio		24
	Maggio		24

SCHEDE di OSSERVAZIONE

in collaborazione con Centro «ELPIS! Star bene si può!»



Scuola dell'infanzia
"Bivio Sagramoso" Ispra

FISM SCUOLA ASSOCIATA **Questionario Osservativo**
24 – 36 mesi
Campo d'osservazione: Motricità Globale

Mese	1=Per nulla 2=Poco 3=Abbastanza 4=Si	Obiettivo	Rif. Note
Gennaio		Sale e scende le scale in piedi	MG1-G
Maggio			MG1-M
Gennaio		Sa camminare all'indietro	MG2-G
Maggio			MG2-M
Gennaio		Salta giù da un gradino	MG3-G
Maggio			MG3-M
Gennaio		Sa stare fermo quando richiesto	MG4-G
Maggio			MG4-M

Rif.	Istruzioni
MG1	Sale e scende le scale in piedi
	Si Sale e scende le scale con sicurezza da solo
	Abbastanza Sale e scende le scale in piedi ma solo con la mano dell'adulto o molto molto lentamente
	Poco sale le scale in piedi ma non sa scendere in piedi
Per nulla Sale e scende le scale in braccio o arrampicandosi in quadripedia	
MG2	Sa camminare all'indietro
	Si Cammina all'indietro trascinando un oggetto con la cordicella
	Abbastanza Inizia a camminare all'indietro trascinando un oggetto ma si blocca dopo qualche passo e non ha acquisito lo schema
	Poco Si gira per camminare fa un passo e si blocca subito
Per nulla Riesce a camminare solo in avanti	
MG3	Salta giù da un gradino
	Si Esegue il salto con i piedi vicini, si eleva per la fase di volo e atterra a piedi pari, in piedi
	Abbastanza Salta ma solo sul posto e dentro a un cerchio ma non da un gradino
	Poco Cerca di saltare ma non salta correttamente perché alza un solo piede da terra, o perde l'equilibrio ancora prima di saltare, o non ha abbastanza forza nella spinta
Per nulla Non esegue nemmeno un salto, non stacca i piedi da terra	
MG4	Sa stare fermo quando richiesto
	Si Quando la maestra chiede di stare fermi per 1-2 minuti es in fila o un attimo vicino al banco o seduto sta fermo
	Abbastanza La maggior parte delle volte quando è richiesto riesce a fermarsi ma non sempre
	Poco Riesce a fermarsi solo dopo numerosi richiami solo per meno di un minuto
Per nulla Continua a muoversi anche quando gli viene dato lo stop non sa fermarsi	

Questionario Osservativo dello Sviluppo Linguistico e Psicomotorio 5 anni
Campo d'osservazione: Motricità Fine

Mese	1=Per nulla 2=Poco 3=Abbastanza 4=Si	Obiettivo	Rif. Note
Gennaio		Ritaglio una sagoma	MF2-G

Questionario Osservativo dello Sviluppo Linguistico e Psicomotorio 5 anni
Campo d'osservazione: Motricità Fine

Mese	1=Per nulla 2=Poco 3=Abbastanza 4=Si	Obiettivo	Rif. Note
Gennaio		Copia una raffigurazione con i cubetti colorati	MF2-G

L'immagine a colori è mostrata dall'insegnante

Questionario Osservativo dello Sviluppo Linguistico e Psicomotorio 5 anni
Campo d'osservazione: Schema Corporeo - Spazio Tempo

Mese	1=Per nulla 2=Poco 3=Abbastanza 4=Si	Obiettivo	Rif. Note
Gennaio		Sa riordinare una sequenza di 4 figure	ST3-G

Riordina in sequenza

PROGETTO di INGLESE

in collaborazione con la scuola «Daisy academy»



Scuola dell'infanzia
"Bivio Sagrasso" Ispra

Obiettivi: avvicinare i bambini alla lingua inglese attraverso giochi, filastrocche, canzoni, video...



PRIMAVERA: corso ABC Baby first English da 0 a 3 anni

PICCOLI, MEDI, GRANDI: corso Pippa and Pon Cambridge Pre-primary

PICCOLI: Pippa and Pon, book one

MEDI, GRANDI: Pippa and Pon, book two

www.daisyacademy.it

PROGETTO di INGLESE

in collaborazione con la scuola «Daisy academy»



Scuola dell'infanzia
"Bivio Sagrmoso" Ispra

Obiettivi: avvicinare i bambini alla lingua inglese attraverso giochi, filastrocche, canzoni, video...



Andiamo in PISCINA!



Scuola dell'infanzia
"Brivio Sagramoso" Ispra

ENTRATA

I cancelli chiudono
alle ore 9.00
perché il pulmino
parte **alle ore 9.10!**

PACCHETTI DA 10 LEZIONI

...potete scegliere
quanti pacchetti
acquistare (1-2-3)

QUANDO?

Tutti i **MARTEDI'**

COSA PORTARE:

- **COSTUME (GIA' INDOSSATO!)**
 - CUFFIA in SILICONE
 - CIABATTE
 - ACCAPPATOIO
 - MUTANDE
- SPAZZOLA (per le femmine)
Tutto in uno ZAINO
da poter essere messo sulle spalle!
TUTTO CON NOME E COGNOME!



CON CHI?

In piscina
i bambini verranno
lavati e preparati dalle
assistenti della piscina
e dalle insegnanti

ACQUATICITA'



Scuola dell'infanzia
"Bivio Sagramoso" Ispra



DIVISA SCOLASTICA



E' obbligatorio indossare SEMPRE la divisa della scuola!

PERCHE'?

- ✓ COMODITA' per il bambino (autonomia)
- ✓ UGUAGLIANZA fra compagni



DIVISA SCOLASTICA



Scuola dell'infanzia
"Bivio Sagrasso" Ispra

Codice	Divise	Costo
IC	Invernale completa	25,00
EC	Estiva completa	19,00
PI	Pantaloni invernali	10,00
FI	Felpa invernale	15,00
ME	Maglietta estiva	10,00
PE	Pantaloncini estivi	09,00
MG	Maglia Manica Lunga	10,00

Divise			
Taglia	Altezza	Taglia	Altezza
1 anno	85	5 anni	125
2 anni	95	6 anni	135
3 anni	105	7 anni	145
4 anni	115	8 anni	155
Colore Divise estive ed invernali			
Arancio	Bianco	Blu	Grigio
Rosso			



solo per divise estive disponibili anche		
Fucsia		Turchese

CROCS pulite da indossare a scuola



Scuola dell'infanzia
"Brivio Sagramoso" Ispra




ENTRATA



Scuola dell'infanzia
"Bivio Sagramoso" Ispra

GIALLI e VERDI
dal cancello di VIA ROMA



ROSSI, AZZURRI e PRIMAVERA

dal cancello di VIA PRATI SECCHI

GRANDI e MEDI: Entrano da soli! I genitori li salutano sulla porta d'entrata

USCITA



Scuola dell'infanzia
"Bivio Sagramoso" Iopra



per TUTTI


dalle porte di ogni sezione che si affacciano sul cortile

A CHI MI RIVOLGO?



Scuola dell'infanzia
"Bivio Sagramoso" Ispra

- ORDINARE LE DIVISE SCOLASTICHE
- INFORMAZIONI SULLA RETTA
- RIMBORSO PASTI
- DOMANDE «BUROCRATICHE»
- ISCRIZIONE E DOCUMENTI VARI
- ASSENZE



SEGRETARIO

- INFORMAZIONI SU MIO/A FIGLIO/A
- COM'E' ANDATA LA GIORNATA
- DOMANDE/DUBBI EDUCATIVI
- COLLOQUIO PER CONFRONTARSI SUL BAMBINO
- DOMANDE SUL PROGRAMMA DIDATTICO



COORDINATRICE



**INSEGNANTE
DI SEZIONE**

Nuove classi... nuovi amici!



<u>SEZ. GIALLI</u>	<u>SEZ. VERDI</u>	<u>SEZ. AZZURRI</u>	<u>SEZ. ROSSI</u>	<u>SEZ. PRIMAVERA</u>
BOF SOFIA	COMPARIN PIETRO	BORIO DAVIDE	ARDIA MATILDE	AMABILE DIEGO
DE ROSA FRANCESCA	FURNO JOSEPHINE	CURIONI SEBASTIANO	NDOUR BINTA RASSAIL	ANTONIAZZI MELISSA
	SFRISI VITTORIO	MASSARO EMMA	TORRE NOEMY	BAGORDA CHIARA
CIRA MARCO	URRA DUNLOP GABRIEL	NUZZO EDOARDO		BROVELLI ANITA
CONTI REBECCA		ZAMPIERI ENRICO	ARAMANNI SEBASTIANO	DI BELLA LORENZO
DI STEFANO EMMA	FUMAGALLI RICCARDO		BINDA MARTINO	GENTILE AARON
ESEMPIO ARIANNA	GAMBERONI NICOLE	BELLO RICCARDO	BOMPAROLA CLOE	GHIDINI RICCARDO
GARCIA SIGOURA AMAJA	GHIDINI BEATRICE	BELLUSCI VIOLA	BROVELLI ETTORE	IAQUINTA SANTIAGO
KOZAREVA LAURA	LESSA CARAVATI GABRIEL	DEL GRANDE RICCARDO	CARRETTA GABRIELE	MARASCO LEONARDO
MASSARI GABRIELE	LOPEZ CLAUDIA	DONATI ALESSANDRO	CIOTTO MATILDE	MASSARI EDOARDO
MULE' SABRINA	MASTRANDREA DANIEL	GIOIA SOFIA	COMPARIN CAMILLA	NICOLINI LEONARDO
NACHIT ASMAA	OUAADA FATIMA	IACUZZO SIMONE	CONTI LORENZO	ORFI AGATA
OUAADA MARWA	PARTEGIANI TOMMASO	PARISI NICOLE	FIORAVAZZI LEONARDO	PARISI NOEMI
PARISOTTO GABRIELE	SAVIOLI STEFANO	ROJAS EMMA	LOPEZ MICHELE	PERETTI BEATRICE
SAVA VITTORIO		TRIVIERI MATTIA	MALFARA' LEONARDO	PRINA LUDOVICA
SERVIDIO REBECCA			SALVATO GRETA	SALVATO LEONARDO
TAMBORRA ENEA			VELASQUEZ LEONARDO	SUSCA GIULIA
VERDE ELISA				

AMBIENTAMENTO

Gialli - Rossi - Verdi - Azzurri



- ✓ 4 Settembre: TUTTI i PICCOLI + nuovi iscritti MEDI e GRANDI
- ✓ 5 e 6 Settembre: SOLO chi frequentava già lo scorso anno!

PRIMO GRUPPO:

7 - 8 - 11 Settembre dalle 8.45 alle 11.00
12 - 13 - 14 Settembre dalle 8.45 alle 13.00
Dal 15 Settembre dalle 8.45 alle 15.45

SECONDO GRUPPO:

12 - 13 - 14 Settembre dalle 8.45 alle 11.00
15 - 18 - 19 Settembre dalle 8.45 alle 13.00
Dal 20 Settembre dalle 8.45 alle 15.45

AMBIENTAMENTO - 4 Settembre



**Il primo momento di ambientamento
sarà INSIEME a VOI GENITORI!**

QUANDO? Il 4 settembre dalle ore 9.30 alle ore 11.00 circa

COME? Ogni bambino dovrà essere accompagnato dai genitori...
Vi faremo una foto in sezione insieme al vostro bambino.

PERCHE'? La foto poi verrà appesa in sezione e servirà al bambino per trovare conforto nei momenti di tristezza.
Questo momento condiviso in sezione permetterà al bambino di fare memoria dell'esperienza vissuta con voi e il legame affettivo, di questa semplice foto, renderà più sereno il tempo di ambientamento.

AMBIENTAMENTO



SEZ. VERDI

PRIMO GRUPPO:

FURNO - URRÀ - IAQUINTA

SECONDO GRUPPO:

COMPARIN - SFRISI

SEZ. ROSSI

PRIMO GRUPPO:

ARDIA - TORRE

SECONDO GRUPPO:

NDOUR

SEZ. AZZURRI

PRIMO GRUPPO:

MASSARO - NUZZO - ZAMPIERI

SECONDO GRUPPO:

CURIONI - BORIO

SEZ. GIALLI

PRIMO GRUPPO:

BOF - DE ROSA

AMBIENTAMENTO - sez. Primavera



- ✓ **5 Settembre:** «cognomi da A a Mar» + 1 genitore (ore 9.30-10.45)
- ✓ **6 Settembre:** «cognomi da Mas a Z» + 1 genitore (ore 9.30-10.45)

PRIMAVERA - PRIMO GRUPPO:

7 - 8 - 11 Settembre dalle 8.45 alle 11.00
12 - 13 - 14 Settembre dalle 8.45 alle 12.30
Dal 15 Settembre dalle 8.45 alle 15.45

PRIMAVERA - SECONDO GRUPPO:

12 - 13 - 14 Settembre dalle 8.45 alle 11.00
15 - 18 - 19 Settembre dalle 8.45 alle 12.30
Dal 20 Settembre dalle 8.45 alle 15.45

AMBIENTAMENTO - sez. Primavera



PRIMAVERA - TERZO GRUPPO:

15 - 18 - 19 Settembre dalle 8.45 alle 11.00
20 - 21 - 22 Settembre dalle 8.45 alle 12.30
Dal 25 Settembre dalle 8.45 alle 15.45

PRIMAVERA - QUARTO GRUPPO:

20 - 21 - 22 Settembre dalle 8.45 alle 11.00
25 - 26 - 27 Settembre dalle 8.45 alle 12.30
Dal 28 Settembre dalle 8.45 alle 15.45



AMBIENTAMENTO - sez. Primavera



PRIMO GRUPPO:

MASSARI - NICOLINI - GENTILE - PERETTI - SUSCA

SECONDO GRUPPO:

AMABILE - PARISI - MARASCO

TERZO GRUPPO:

GHIDINI - ANTONIAZZI - ORFI

QUARTO GRUPPO:

IAQUINTA - DI BELLA - PRINA

SALVATO - BROVELLI - BAGORDA:

inserimento personalizzato dal
giorno del compimento dei 2 anni

Consigli per
un ambientamento sereno



Fammi sentire che queste sono per te persone fidate, saranno un punto di riferimento importante quando tu non ci sarai. Se tu ti fidi, lo farò anche io. E fidati anche di me.



Scuola dell'infanzia
"Bivio Sagramoso" Ispra



Stammi vicino con calma e tranquillità. I miei passi sono intrisi di timore e paura di essere abbandonato. Ma ho anche tanto desiderio di scoprire.



Passeremo lontani un po' di ore, dimmi che tornerai e fallo con il sorriso. E quando tornerai abbracciami senza giudicare le mie emozioni.



Stare lontani durante il giorno mi ha fatto venire una voglia matta e insaziabile di coccole. Riempimi di baci e coccole, abbracci e carezze... e trascorriamo del tempo insieme.



Dammi il tempo di cui ho bisogno per conoscere e accettare questa nuova realtà. Ognuno di noi è differente e magari avrò bisogno di più tempo, di qualche lacrima in più rispetto agli altri bambini.



Non salutarmi in modo frettoloso! Dimmi che te ne vai, salutami per bene e vai con determinazione!

PRIMO COLLOQUIO

+ questionario conoscitivo



Scuola dell'infanzia
"Bivio Sagramoso" Ispra

1 e 4 Settembre:

ore 11.30

ore 14.00

ore 13.00

ore 14.30

ore 13.30

ore 15.00

Per prenotare il colloquio potete farlo al termine della riunione oppure scrivendo una mail a segretario.asilo.ispra@gmail.com indicando:

NOME-COGNOME-CLASSE-GIORNO e ORARIO SCELTO

(aspettare mail di conferma!)

IL GIORNO DEL COLLOQUIO E' ASSOLUTAMENTE NECESSARIO PORTARE

IL QUESTIONARIO CONOSCITIVO COMPILATO (compilarlo qualche giorno prima del colloquio)

Questionario CONOSCITIVO



Scuola dell'infanzia
"Brivio Sagramoso" Ispra



Questionario conoscitivo RACCONTIAMO IL NOSTRO BAMBINO

Nome e cognome bambino:

_____ nato/a il: ___/___/___



Carissimi genitori,

nel ringraziarvi per aver scelto la nostra scuola desideriamo richiedere la vostra collaborazione per raccogliere informazioni sul vostro bambino, informazioni che ovviamente avranno il carattere della riservatezza e che riteniamo siano di fondamentale importanza per creare di fatto un formale rapporto di collaborazione ed interscambio finalizzato a promuovere lo sviluppo e la crescita integrata del bambino Scuola-Famiglia.

Il presente questionario, unitamente alle schede di osservazione che le insegnanti compileranno all'inizio, alla metà ed alla fine di ogni anno (ottobre, gennaio, aprile), costituiranno oltre che un valido strumento per le docenti anche un bel ricordo del percorso che vostro figlio/a si accinge a compiere nei prossimi tre (quattro per gli anticipatori) anni che verranno.

Questi documenti vi saranno infatti consegnati alla fine dell'ultimo anno, prima del passaggio alla scuola primaria, costituendo così un'esauriente presentazione di vostro figlio alle nuove insegnanti.

Vi chiediamo di compilarlo in ogni sua parte, cercando le risposte ove richiesto, facendo riferimento allo stato del vostro bambino alla data della compilazione.

Ringraziandovi per la collaborazione vi porgiamo i nostri più cordiali saluti.

Il Corpo Docente



Questionario conoscitivo RACCONTIAMO IL NOSTRO BAMBINO

AUTONOMIA PERSONALE

Ha acquisito il controllo sfinterico? si no

Si lava da solo? si no

Si veste da solo? si no



Il suo sonno è regolare? si no

(Come si addormenta? Usa ancora il ciuccio o ha un pupazzo...)

Sceglie i suoi giochi?

Quali attività svolge da solo e quali in presenza dell'adulto?

PER TUTTI (esclusa la sezione primavera)

- ✓ Una sacca di stoffa (da lasciare a scuola) con almeno tre cambi completi (slip, calze, canottiera, maglietta, felpa e pantaloni non della scuola)
- ✓ Quattro fototessere
- ✓ Due confezioni da almeno 10 pacchetti di fazzoletti di carta
- ✓ Tre confezioni di salviettine umide
- ✓ Un paio di calze antiscivolo
- ✓ Un paio di crocs da utilizzare all'interno
- ✓ Una maglietta "del papà" per dipingere
- ✓ Una borraccia da portare ogni giorno
- ✓ Uno zainetto (vuoto) da portare ogni giorno



PER I PICCOLI

- ✓ Una confezione di "Pastelli a cera Plastidecor" BIC Kids e una bustina con cerniera per contenere i pastelli
- ✓ Due colle stick
- ✓ Il sacco della nanna per il riposino (da acquistare in segreteria i primi giorni di scuola al costo di € 2,00) in cui inserire un cuscino, un completo di lenzuola (misura lettino) e una copertina.
- ✓ Una confezione di 48 pennarelli punta grossa Giotto Turbo Maxi

PER I MEDI

- ✓ Una confezione di "Pastelli a cera Plastidecor" BIC Kids e una bustina con cerniera per contenere i pastelli
- ✓ Due colle stick
- ✓ Una confezione di 48 pennarelli punta grossa Giotto Turbo Maxi

PER I GRANDI

- ✓ Un astuccio completo a tre piani con:
 - ✓ matite colorate, pennarelli a punta fine, matita 2B, gomma, temperamatite, due colle stick e forbici
- ✓ Una confezione di 48 pennarelli punta grossa Giotto Turbo Maxi
- ✓ Un quadernone a quadretti 1cm x 1cm

IL KIT del bambino

SEZIONE PRIMAVERA

- Quattro pacchi di pannolini "a mutandina"
- 4 pacchi di salviettine umide
- Una confezione da almeno 10 pacchetti di fazzoletti
- Ciuccio per chi lo usa
- Una scatola di pennarelli super-lavabili (tipo Giotto Bè-Bè, libracolor o baby color nido)
- Pastelli a cera lavabili (tipo pastelloni Giotto Bè-Bè)
- Due colle stick
- 4 foto tessera
- Ciabatte tipo Crocs da tenere solo in classe
- Stivaletti di gomma (per le attività in cortile)
- Il sacco della nanna per il riposino (da ritirare in segreteria al costo di € 2,00) in cui inserire un cuscino, un completo di lenzuola (misura lettino) e una copertina
- Una sacca di stoffa (da lasciare a scuola) con almeno tre cambi completi
- Un paio di calze antiscivolo
- Una maglietta «del papà» per dipingere
- Uno zainetto (vuoto) da portare ogni giorno
- Una borraccia da portare ogni giorno

**Contrassegnare TUTTO
con NOME e COGNOME!**



Scuola dell'infanzia Brivio Sagramoso



Mi piace

"Mi piace": **876** · Follower: **929**

PER RESTARE AGGIORNATO
SULLE NOSTRE ATTIVITÀ...
...SEGUICI SU FACEBOOK!





Vi aspettiamo
per camminare e crescere insieme!



*Ruth, Manuela, Emanuela,
Paola, Claudia, Jessica, Silvia*



Benvenuti!



Sezione Primavera



Alcune indicazioni pratiche per la sez. Primavera!




Questionario CONOSCITIVO



Scuola dell'infanzia
"Brivio Sagramoso" Ispra

Lo avete ricevuto al momento dell'iscrizione. Nel caso in cui non lo aveste più, scrivete una mail al segretario che provvederà ad inviarvelo!

Per i bambini che inizieranno a Novembre e Gennaio, vi consigliamo di compilarlo qualche giorno prima del colloquio.

 **Questionario conoscitivo**
RACCONTIAMO IL NOSTRO BAMBINO

Nome e cognome bambino: _____ nato/a il: ___/___/___

Carissimi genitori, nel ringraziarvi per aver scelto desideriamo richiedere la vostra collaborazione per raccogliere sul vostro bambino, informazioni che ovviamente avranno riservatezza e che riteniamo siano di fondamentale importanza. È un fatto un formale rapporto di collaborazione ed interscambio per promuovere lo sviluppo e la crescita integrata del bambino.


Il presente questionario, unitamente alle schede di osservazione (da compilare all'inizio, alla metà ed alla fine di gennaio, aprile), costituiranno oltre che un valido strumento anche un bel ricordo del percorso che vostro figlio/a si accinge a fare nei prossimi tre (quattro per gli anticipatori) anni che verranno.

Questi documenti vi saranno infatti consegnati alla fine dell'anno prima del passaggio alla scuola primaria, costituendo la presentazione di vostro figlio alle nuove insegnanti.

Vi chiediamo di compilarlo in ogni sua parte, cercando di essere il più preciso possibile, facendo riferimento allo stato del vostro bambino al momento della compilazione.

Ringraziandovi per la collaborazione vi porgiamo i nostri più cordiali saluti.

Il Corpo Docente

 **Questionario conoscitivo**
RACCONTIAMO IL NOSTRO BAMBINO

AUTONOMIA PERSONALE

Ha acquisito il controllo sfinterico? si no

Si lava da solo? si no

Si veste da solo? si no

Il suo sonno è regolare? si no

(Come si addormenta? Usa ancora il ciuccio o ha un pupazzo...)

Sceglie i suoi giochi?

Quali attività svolge da solo e quali in presenza dell'adulto?


Il KIT del bambino

SEZIONE PRIMAVERA

- Quattro pacchi di pannolini “a mutandina”
- 4 pacchi di salviettine umide
- Una confezione da almeno 10 pacchetti di fazzoletti
- Ciuccio per chi lo usa
- Una scatola di pennarelli super-lavabili (tipo Giotto-Bè-Bè, libracolor o baby color nido)
- Una scatola di pastelli a cera lavabili (tipo pastelloni Giotto Bè-Bè)
- Due colle stick
- 4 foto tessera
- Ciabatte tipo Crocs da tenere solo in classe
- Stivaletti di gomma (per le attività in cortile)
- Il sacco della nanna per il riposino (da ritirare in segreteria al costo di € 2,00) in cui inserire un cuscino, un completo di lenzuola (misura lettino) e una copertina
- Una sacca di stoffa (da lasciare a scuola) con almeno tre cambi completi
- Un paio di calze antiscivolo
- Una maglietta «del papà» per dipingere
- Uno zainetto (vuoto) da portare ogni giorno a scuola
- Una borraccia da portare ogni giorno

**Contrassegnare
TUTTO
con NOME e COGNOME!**


La NANNINA



La SACCA: al venerdì verrà portata a casa con le lenzuola (e le crocs) da lavare. La riporterete al lunedì con lenzuola e crocs pulite.

L'ORSETTO: il primo giorno di inserimento (per alcuni il 5, per altri il 6 Settembre) dipingerete con il vostro bambino un orsetto che rimarrà a scuola per tutto l'anno e gli farà compagnia nel momento della nanna.

Il CIUCCIO: (per chi lo utilizza) vi chiediamo di portarne uno, in una scatoletta, da lasciare a scuola. Lo toglieremo noi man mano che i bambini saranno pronti: ci aiuterà la fatina dei ciucci!



IL BAGNO



PANNOLINO:

- per chi lo utilizza ancora, chiediamo di portare 4 pacchi («a mutandino») a inizio anno, quando li finiremo vi chiederemo di portarne ancora.
- Chi non lo utilizza più, non deve portarli!



Il nostro obiettivo sarà quello di togliere a tutti il pannolino entro maggio 2024!

Man mano che i bambini saranno pronti, ve lo diremo e decideremo insieme tempi e modalità per toglierlo.

PASTELLI e PENNARELLI



PASTELLI A CERA

PENNARELLI LAVABILI



CROCS pulite da indossare a scuola



I bambini quando entrano a scuola dovranno togliere le scarpe e indossare le ciabatte pulite. Le prime volte li aiuterete voi, poi riusciranno a cambiarsi da soli!

Questo serve a mantenere il più possibile puliti gli ambienti della scuola. Per questo ogni venerdì vi verranno consegnate le crocs insieme alle lenzuola da lavare.

Dovrete poi riportarle il lunedì!

La nostra classe è al primo piano, perciò gli armadietti dei vostri figli saranno in salone, davanti alla porta che si affaccia sul cortile.

GLI STIVALETTI...



Scuola dell'infanzia
"Brivio Sagramoso" Ispra

Vi chiediamo di portare un paio di stivaletti di gomma che ci serviranno per diverse attività...



Sarebbe meglio prenderli un numero più grande rispetto a quello che ha il bambino, così da poterli utilizzare per tutto l'anno!





IL PRANZO

Utilizzeremo la bavaglia
solo per la minestra e
per lo yogurt!

Abituiamo i bambini fin da subito
ad essere autonomi utilizzando il tovagliolo.
(Al momento abbiamo ancora una scorta di bavaglie monouso,
se dovessero servirne altre, vi chiederemo di portarle più avanti.)

AMBIENTAMENTO - 5 e 6 Settembre



Scuola dell'infanzia
"Brivio Sagramoso" Ispra

Il primo momento di inserimento sarà insieme a voi genitori.

Ogni bambino dovrà essere accompagnato da un genitore.

Vi proporremo due attività durante le quali costruirete due oggetti che accompagneranno i vostri figli per tutto l'anno!
Vi chiediamo di portare alcune FOTO con tutti i componenti della famiglia (compresi gli animali) e le persone significative per il bambino (le foto dovranno stare in un foglio A3).



PERCHE'? Questi due oggetti si caricheranno di significato per il bambino! Acquisiranno un forte valore affettivo e questo aiuterà il bambino ad inserirsi serenamente, a trovare conforto nei momenti di tristezza, ad addormentarsi con tranquillità, a stimolare il linguaggio evocando esperienze personali...



Dovrete venire solo nella data corrispondente all'iniziale del cognome del bambino!

Anche i bambini che inizieranno ad Ottobre, Novembre e a Gennaio dovranno partecipare a questo primo momento insieme!




**Scuola dell'infanzia
Brivio Sagramoso**



Mi piace

"Mi piace": **876** · Follower: **929**

PER RESTARE AGGIORNATO
SULLE NOSTRE ATTIVITÀ...
...SEGUICI SU FACEBOOK!





Vi aspettiamo
per camminare e crescere insieme!



Claudia e Jessica